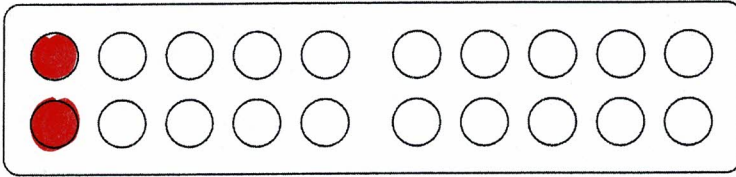
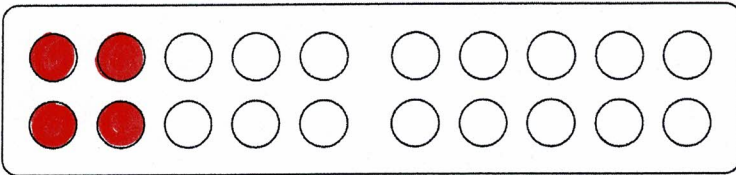


verdoppeln

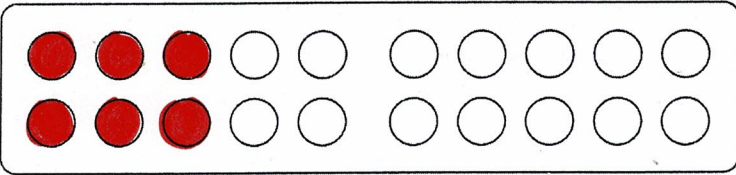
verdoppeln




$$1 + 1 = \underline{2}$$



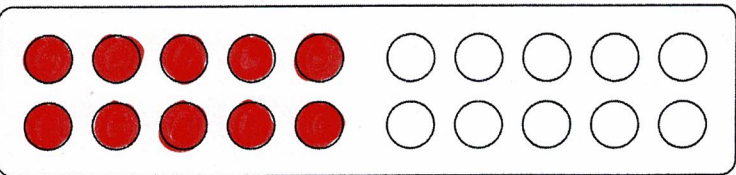
$$2 + 2 = \underline{4}$$




$$3 + 3 = \underline{6}$$



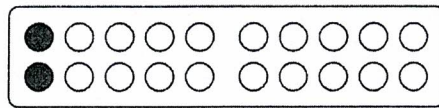
$$4 + 4 = \underline{8}$$



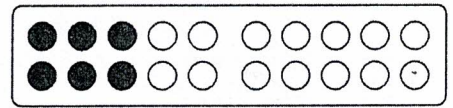
$$5 + 5 = \underline{10}$$



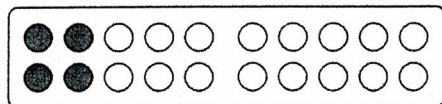
$$4 + 4 = 8$$




$$1 + 1 = 2$$



$$3 + 3 = 6$$



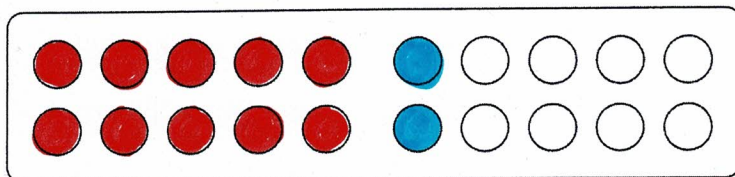
$$2 + 2 = 4$$



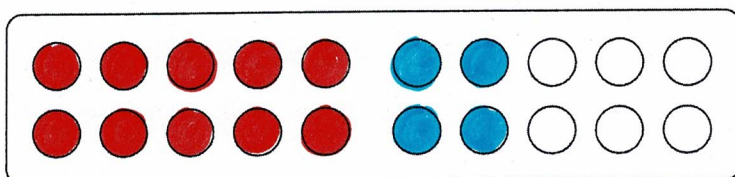
$$5 + 5 = 10$$

verdoppeln


verdoppeln



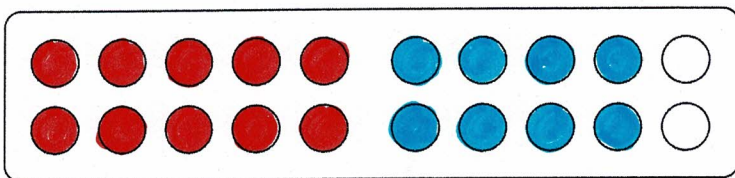
$$6 + 6 = \underline{12}$$




$$7 + 7 = \underline{14}$$




$$8 + 8 = \underline{16}$$




$$9 + 9 = \underline{18}$$



$$10 + 10 = \underline{20}$$




$$6 + 6 = 12$$




$$10 + 10 = 20$$



$$7 + 7 = 14$$

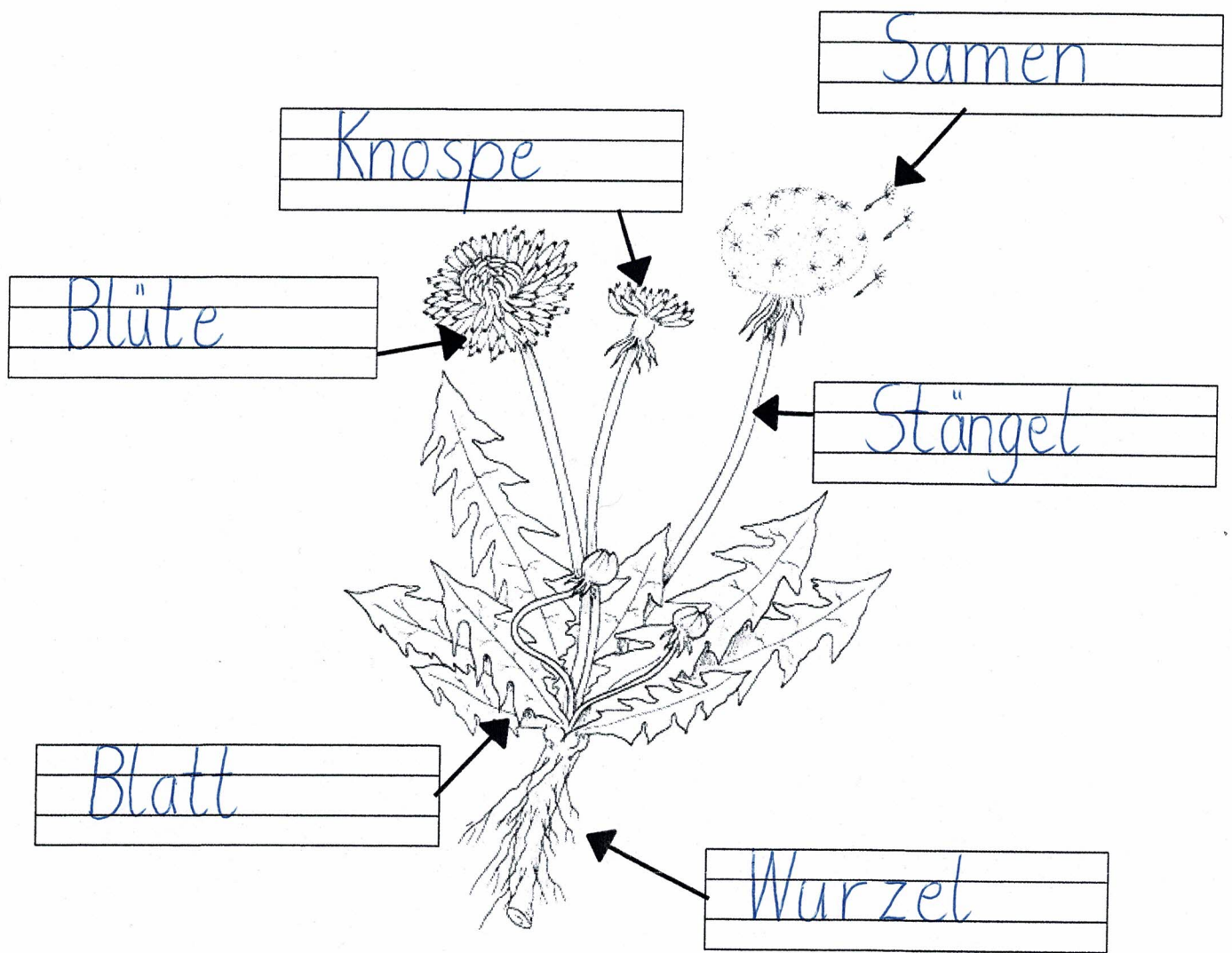


$$9 + 9 = 18$$



$$8 + 8 = 16$$

Die Teile des Löwenzahn



Setze ein: Blüte, Knospe, Stängel, Blatt, Wurzel, Samen

Male den Löwenzahn in den richtigen Farben aus!

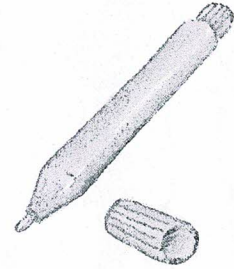

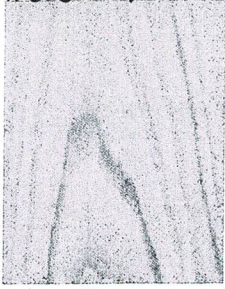
Name:

Name: _____

Datum: _____

Holz • heizen • Arzt • Pelz • Pilz • Salz
Polizei • Ärztin • Filzstift • Pflanze • Sturz • Zahn

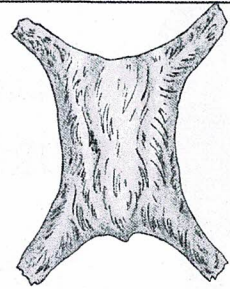
Schreibe mit Begleiter auf!



das Holz

heizen


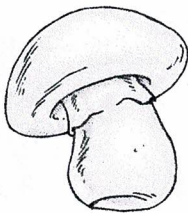
der Filzstift



die Ärztin

der Arzt

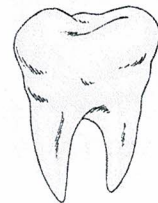
der Pelz



der Pilz

das Salz


die Pflanze



die Polizei

der Sturz

der Zahn



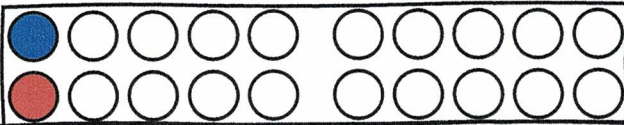
Name:

Datum:

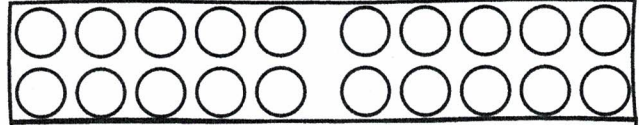
So oder wie im Video. ☺

Verdoppeln

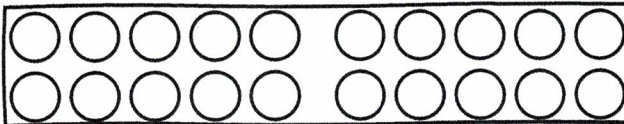
Male, rechne aus und lies den Reim.



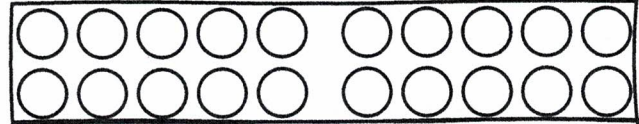
$1 + 1 = 2$
Die Henne legt ein Ei.



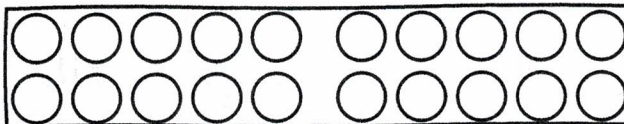
$2 + 2 = 4$
Das weiß auch jedes Tier.



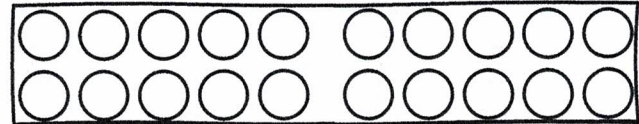
$3 + 3 = 6$
So zaubert flink die Hex.



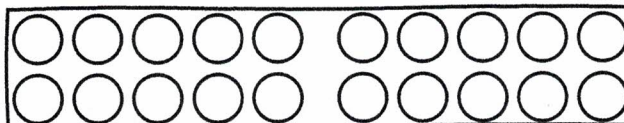
$4 + 4 = 8$
Die Affenbande lacht.



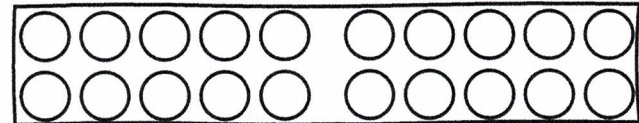
$5 + 5 = 10$
Die Enten finden's schön.



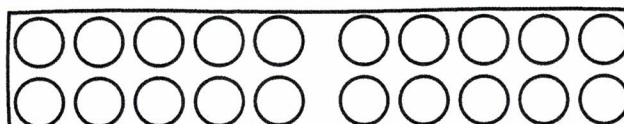
$6 + 6 = 12$
Da heulen alle Wölf.



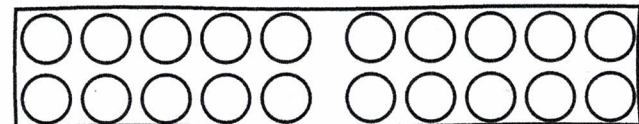
$7 + 7 = 14$
Die Mäuse wolln spazieren gehn.



$8 + 8 = 16$
Die Kühe müssen wegsehn.



$9 + 9 = 18$
Wir wollen jetzt nach Haus gehn.

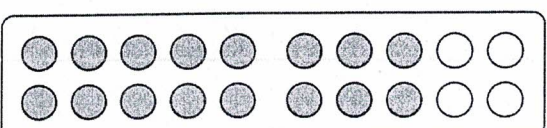
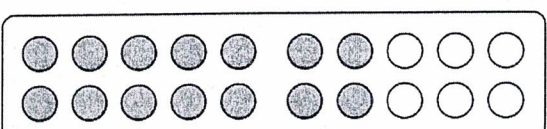
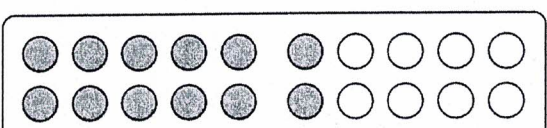
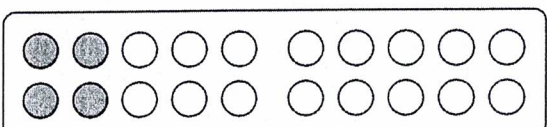
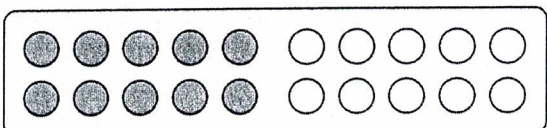
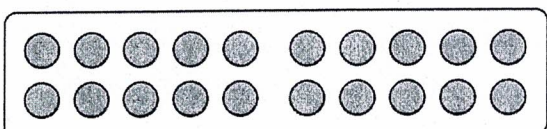
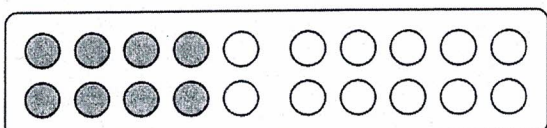
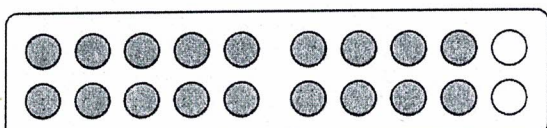
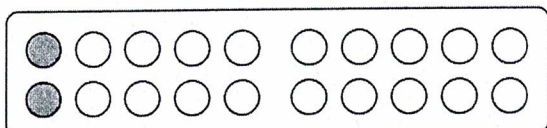
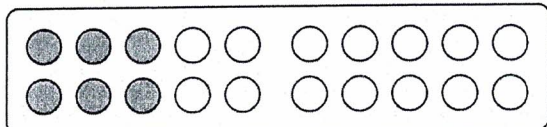


$10 + 10 = 20$
Der Pferdeschwanz ist fransig.

Fülle die Tabelle aus und lerne sie auswendig!

Zahl	1	2	3	4	5	6	7	8	9	10
das Doppelte	2	4	6	8	10	12	14	16	18	20

verdoppeln



verdoppeln

$$1 + 1 = \underline{2}$$

$$9 + 9 = \underline{18}$$

$$3 + 3 = \underline{6}$$

$$4 + 4 = \underline{8}$$

$$10 + 10 = \underline{20}$$

$$2 + 2 = \underline{4}$$

$$8 + 8 = \underline{16}$$

$$5 + 5 = \underline{10}$$

$$6 + 6 = \underline{12}$$

$$7 + 7 = \underline{14}$$




D/Schreiben

Name:



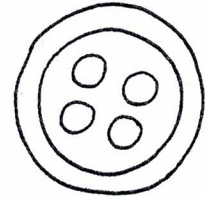
Wörter mit Pf



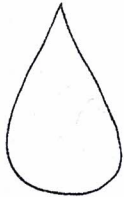
der Pfau



die Pfanne



der Knopf




der Tropfen




der Pfeil



der Apfel



der Topf



die Pflaume



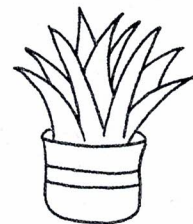
die Pfote



der Zopf



der Kopf



die Pflanze

Male immer die Zahl und das Doppelte in der gleichen Farbe an.

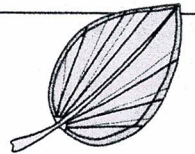
Zahl	8	6	10	7	9
das Doppelte	16	12	20	14	18

Male immer die Zahl und das Doppelte in der gleichen Farbe an.

Zahl	6	4	9	7	10
das Doppelte	12	8	18	14	20

Name: _____

Datum: _____



Der Löwenzahn hat viele Namen

Er heißt



Kuhblume

weil er auf Kuhweiden wächst.

Er heißt



"Löwenzahn"

weil die Blätter scharfe „Zähne“ haben.

Er heißt



Milchkraut

weil die Pflanze einen weißen Saft in den Stängeln hat.

Er heißt



Kettenblume

weil die Kinder Ketten daraus basteln.

Er heißt



Butterblume

weil er gelb wie Butter ist.

Er heißt




Pusteblume

weil man die reifen Samen wegpusten kann.

Pusteblume
Kuhblume
Milchkraut

Kettenblume
Löwenzahn
Butterblume



Name:

Datum:

Klasse:



Vom Löwenzahn zur Pusteblume

Die Blätter des Löwenzahn sehen wie die Zähne eines Löwen aus.

Deshalb wird die Pflanze auch Löwenzahn genannt.

Man nennt den Löwenzahn aber auch „Pusteblume“.

Wieso?

Die gelbe Blüte verblüht nach einiger Zeit.


Sie schließt sich und verwelkt.

Es bilden sich Samen.


Der Löwenzahn wird zur Pusteblume.

Jedes Samenkorn hängt an einem kleinen Schirmchen.

Die Pflanze sieht aus, als hätte sie einen weißen Kopf.



1 Nummeriere die Bilder in der richtigen Reihenfolge



3

1

4

2

2 Schreibe den Text ohne Fehler ab.






Name:

Datum:

Klasse:

Addieren mit Zehnerübergang - 1

① Male und rechne wie Nina.



$$6 + 7 = \underline{13}$$



$$9 + 3 = \underline{12}$$



$$8 + 4 = \underline{12}$$

$$\textcircled{2} 9 + 1 = \underline{10}$$

$$9 + 2 = \underline{11}$$

$$9 + 3 = \underline{12}$$

$$9 + 4 = \underline{13}$$

$$8 + 3 = \underline{11}$$

$$9 + 6 = \underline{14}$$

$$7 + 4 = \underline{11}$$

$$6 + 6 = \underline{12}$$


$$7 + 5 = \underline{12}$$

$$9 + 5 = \underline{14}$$

$$8 + 5 = \underline{13}$$

$$6 + 5 = \underline{11}$$

③



Die
Tauschaufgabe
kann mir helfen.

$$3 + 8 = \underline{11}$$

$$4 + 9 = \underline{13}$$

$$9 + 5 = \underline{14}$$

$$4 + 8 = \underline{12}$$

$$9 + 7 = \underline{16}$$


$$2 + 9 = \underline{11}$$

$$6 + 9 = \underline{15}$$

$$6 + 8 = \underline{14}$$

④

+	2	3	4
9	11	12	13
8	10	11	12
7	9	10	11



+	5	6	7
8	13	14	15
7	12	13	14
6	11	12	13

1

Ich rechne mich fit!



$4 + \underline{7} = 11$

$6 + \underline{9} = 15$

$3 + \underline{9} = 12$

$4 + \underline{9} = 13$

$7 + \underline{8} = 15$

$2 + \underline{9} = 11$

$7 + \underline{5} = 12$

$8 + \underline{5} = 13$

$8 + \underline{9} = 17$

$8 + \underline{3} = 11$

$4 + \underline{8} = 12$

$8 + \underline{8} = 16$

$7 + \underline{6} = 13$

$9 + \underline{9} = 18$

$6 + \underline{6} = 12$

$5 + \underline{6} = 11$

$5 + \underline{9} = 14$

$8 + \underline{6} = 14$

$7 + \underline{7} = 14$

$7 + \underline{9} = 16$

$7 + \underline{4} = 11$

$9 + \underline{6} = 15$

$9 + \underline{3} = 12$

$9 + \underline{4} = 13$

www.lernstuebchen-grundschule.blogspot.de

2

Ich rechne mich fit!



$3 + \underline{9} = 12$

$8 + \underline{4} = 12$

$6 + \underline{8} = 14$

$6 + \underline{7} = 13$

$3 + \underline{8} = 11$

$2 + \underline{9} = 11$

$5 + \underline{6} = 11$

$5 + \underline{9} = 14$

$6 + \underline{6} = 12$

$5 + \underline{7} = 12$

$7 + \underline{9} = 16$

$5 + \underline{8} = 13$

$8 + \underline{7} = 15$

$4 + \underline{9} = 13$

$7 + \underline{7} = 14$

$9 + \underline{6} = 15$

$7 + \underline{4} = 11$

$9 + \underline{8} = 17$

$8 + \underline{8} = 16$

$9 + \underline{9} = 18$

$9 + \underline{3} = 12$

$4 + \underline{8} = 12$

$8 + \underline{6} = 14$

$7 + \underline{6} = 13$

www.lernstuebchen-grundschule.blogspot.de



D/Schreiben

Name:



1. Sätze schreiben

Hier musst du den Satzanfang und alle Nomen groß schreiben!
Denke auch an den Abstand zwischen den Wörtern.
Setze am Satzende einen Punkt!

aufderwiesestehenfünfpferde

Auf der Wiese stehen fünf Pferde.

sollenwirindiepfützenspringen

Sollen wir in die Pfützen springen?

2. Wendediktat

Auf der Pfote ist ein Pflaster.

Die Pflanze braucht einen Topf.

Das Nilpferd wird geimpft.

Das Pferd rennt durch die Pfütze.

Wie das Zebra zu seinen Streifen kam



	😊	☹️
Das weiße Pferd lebte in Asien.		✗
Alle Tiere bewunderten seine weiße Farbe.		✗
Kein Tier wollte mit dem weißen Pferd spielen.	✗	
Manche Tiere fürchteten sich vor dem weißen Pferd.	✗	
Das Pferd wollte gerne mit den anderen Tieren spielen.		✗
Der Mond warf Schatten auf das weiße Pferd.		✗
Das weiße Pferd träumte von einem Zauberspruch.	✗	
Das war der Zauberspruch: Zippel, zappel, zockel, ich bin ab nun ein Gockel!		✗
Das Pferd wachte gestreift auf.	✗	
Das Pferd war über die schwarzen Streifen traurig.		✗
Ein kleiner Elefant wollte mit ihm spielen.	✗	
Es nannte sich ab nun „Zebra“.	✗	